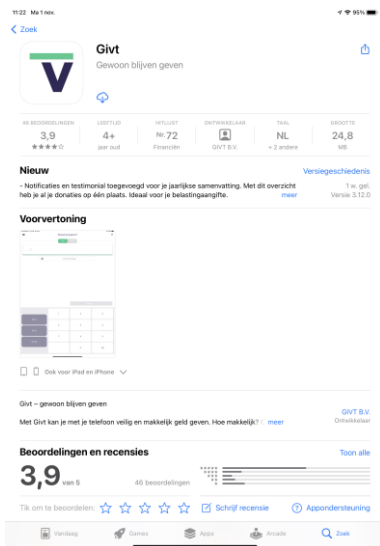
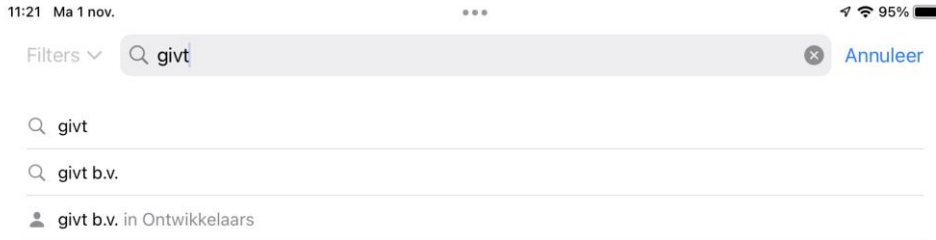


Om gebruik te kunnen maken van de nieuwe manier van collecteren moet als eerste de Givt app op de smartphone geïnstalleerd worden.

In deze handleiding is uitgegaan van een installatie op een iPhone, voor een installatie op een androïde zijn de handelingen vrijwel gelijk.

Open de AppStore en ga naar zoeken.

Geef in Givt en druk op [zoek], onderstaande app verschijnt.



Druk op [Download] en de app wordt geïnstalleerd.

Na de installatie moet u zich aanmelden in de app.

Als eerste wordt uw e-mailadres gevraagd.

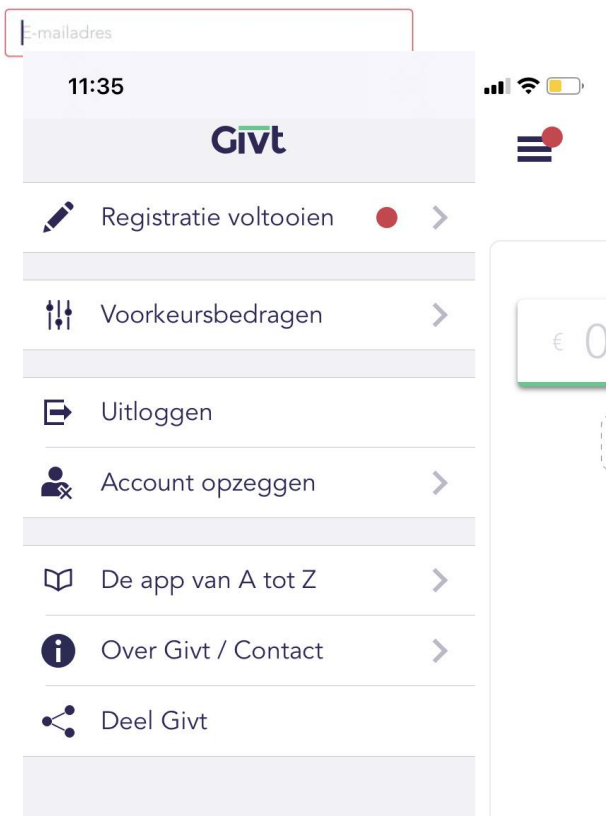
11:34



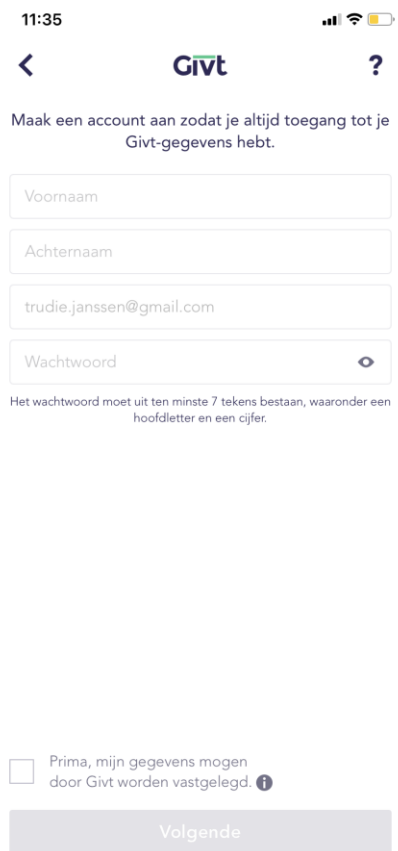
## Aan de slag

Om te geven met Givt is  
alvast je e-mailadres nodig

(we sturen geen spam, beloofd)



Het is



belangrijk om de registratie te voltooien.

11:36



Givt



Om je giften te kunnen afhandelen,  
moeten we nog een paar dingen van je weten.

Vul de gevraagde gegevens in, bedenk een veilig wachtwoord en geef een vinkje voor het vastleggen van de gegevens.

Druk op [Volgende] en het naastgelegen scherm verschijnt.

In de app kunt u het maximale bedrag vaststellen.



Ook is het mogelijk om voorkeursbedragen in te

geven.

